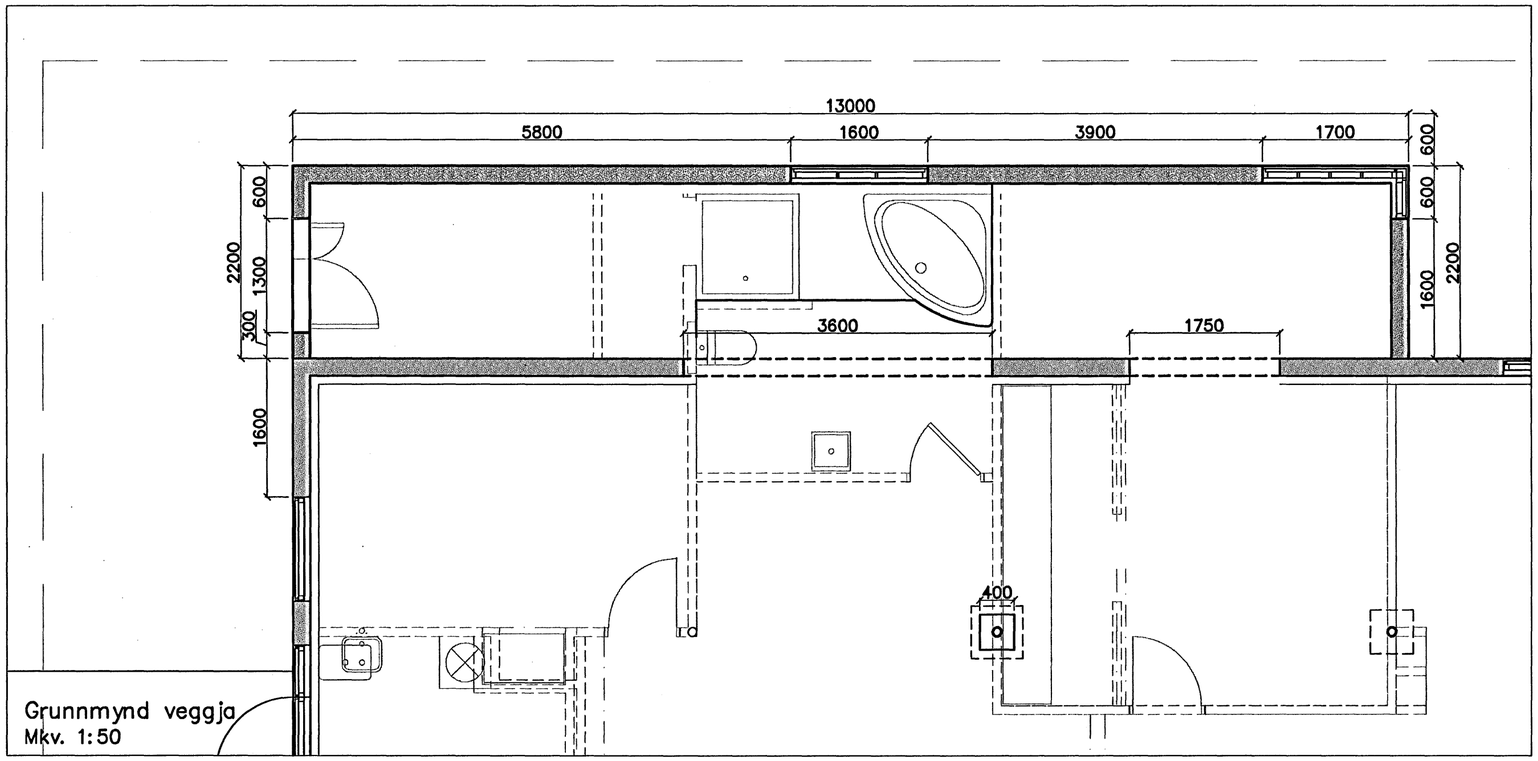

Grunnmynd veggja
Mkv. 1:50

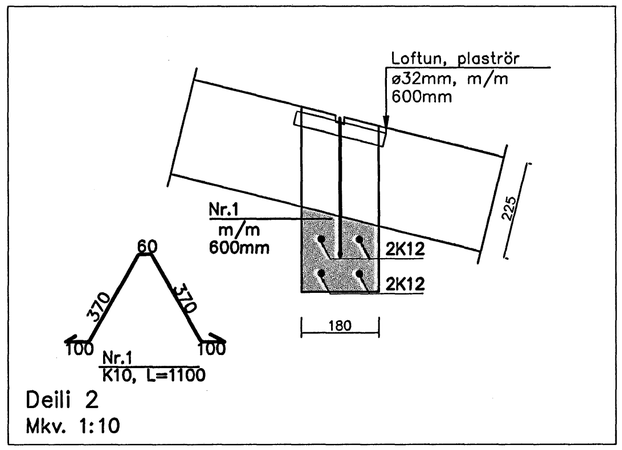

Deili 2
Mkv. 1:10

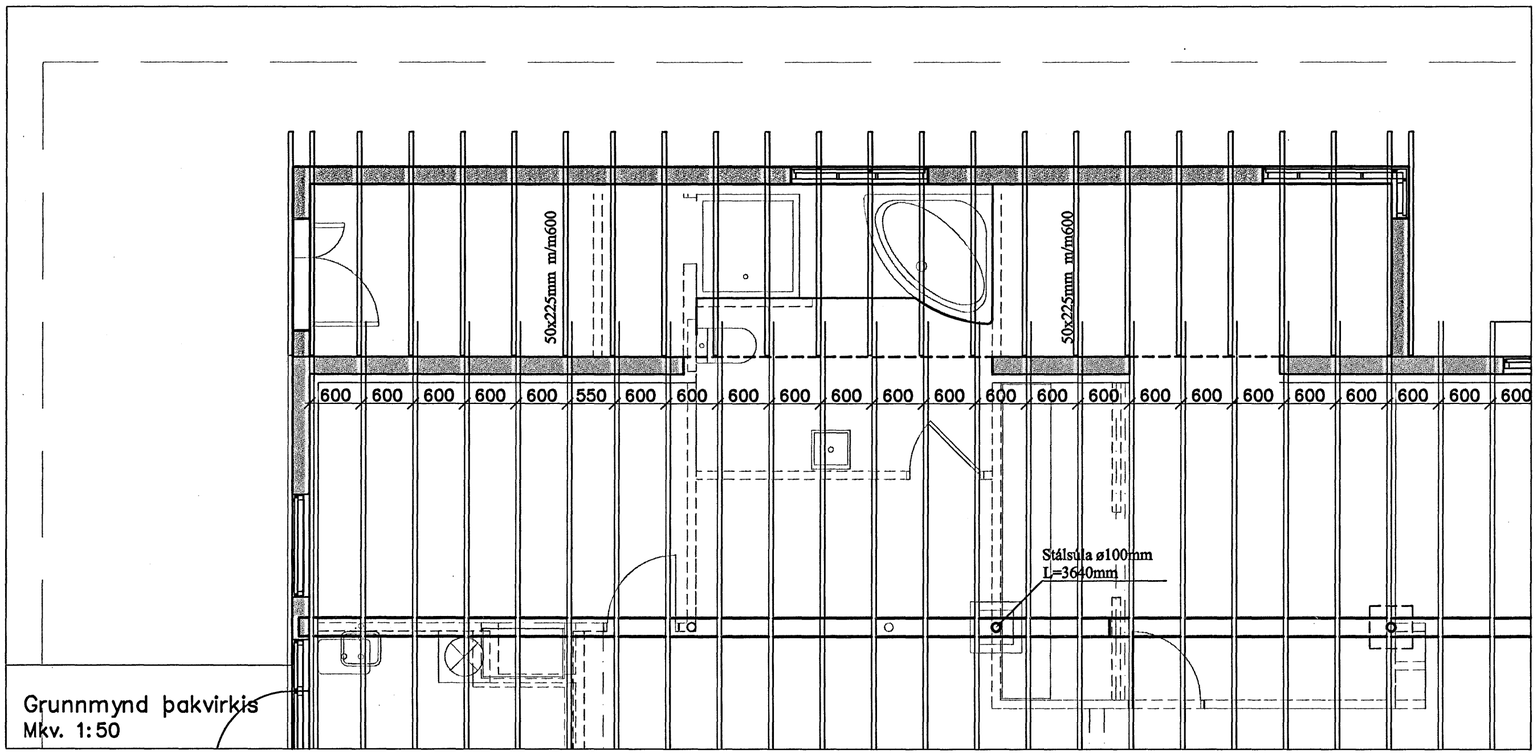

Grunnmynd þakvirkis
Mkv. 1:50

Uppbygging þaks:
Stálbitar eru HE 220A, er steypast inn í vegg og skal gera úrtak í vegg fyrir stálbita, breidd 350mm. Gera skal 2 göt á enda stábita er lendir inn í steyptum vegg og skal setja 2stk. U-lykkjur úr 12mm kambstáli í gegnum götin og steypast með stálbita.
Sjóða skal eyru með ø13mm gati á stálbita sem festing fyrir þakása.
Þakásar eru úr 50x225mm (2"x9") timbri, sjá skýringar á teikningu B-01.
Þakásar eru festir við stálbita með 12 mm borðaboltum.
Í toppinn er negld 16mm krossviðsplata eins og sýnt er á sniði 7. Snið 1 sýnir frágang á þakásum yfir steyptum veggjum. Við steypta veggi eru þakásar festir með 10mm múrboltum (heitgalv), L=120mm með 1000mm millibili.
Ofan á þakása kemur 25x150mm (1"x6") timbur, negling 3stk. 31/75mm (3") naglar (heitgalv) í hverja sperru.
Þakpappi er neglur með þakpappasaum (heitgalv).
Þakstál skal negla með snúnum heitgalv þaksaum 31/75mm. Bili milli neglingaraða skal vera almennt 600mm nema bilið milli neðstu og næst neðstu röð skal vera 150mm.
Negla skal í aðra hverja hábáru nema neðst skal negla í hverja hábáru.

Byggingafulltrúi Hafnarfjarðar
Afgreitt þann
12 JÚLÍ 2005

Verk **SPÓAÁS 24 - Viðbygging** **HAFNARFIRÐI** **Burðarvirki** **Veggir og þakvirki**		Verk nr. 05-03	
		Dagsetning 12. júlí 2005	
		Kvarði 1:50,10	
Hannað GÚSTAF B. Ó.	Teiknað S.M.S.	Vikur fyrir	Kemur í stað
FAGHÖNNUN ehf RÁÐGJÖF • HÖNNUN • ÁÆTLANIR		Útgáfa	Blað
		Teikning nr. **B-07**	
Aðalhönnuður		200759-7619	

Magnús Guðjónsson 210864-7819

C:\A-verk\Ymisl\Verk-2005\Spoaas-24\Vinnuteikningar\B-01.dwg, 12.7.2005 07:30:27