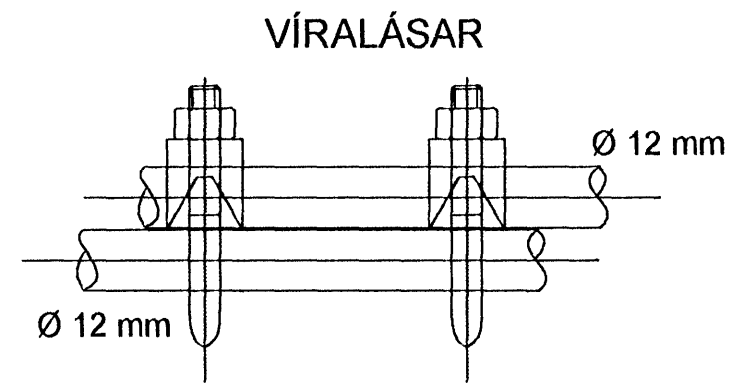
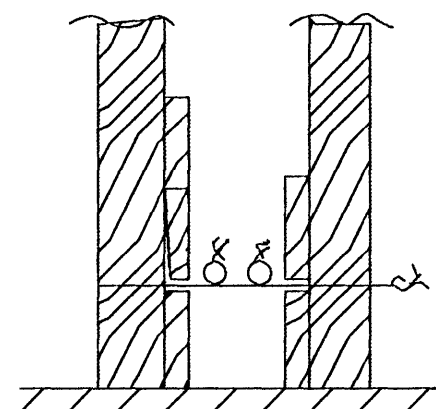


FRÁGANGUR SÖKKULJARÐSKAUTS



Samtenging steyputeina.
Setja skal tvo vírlása
á hver samskeyti

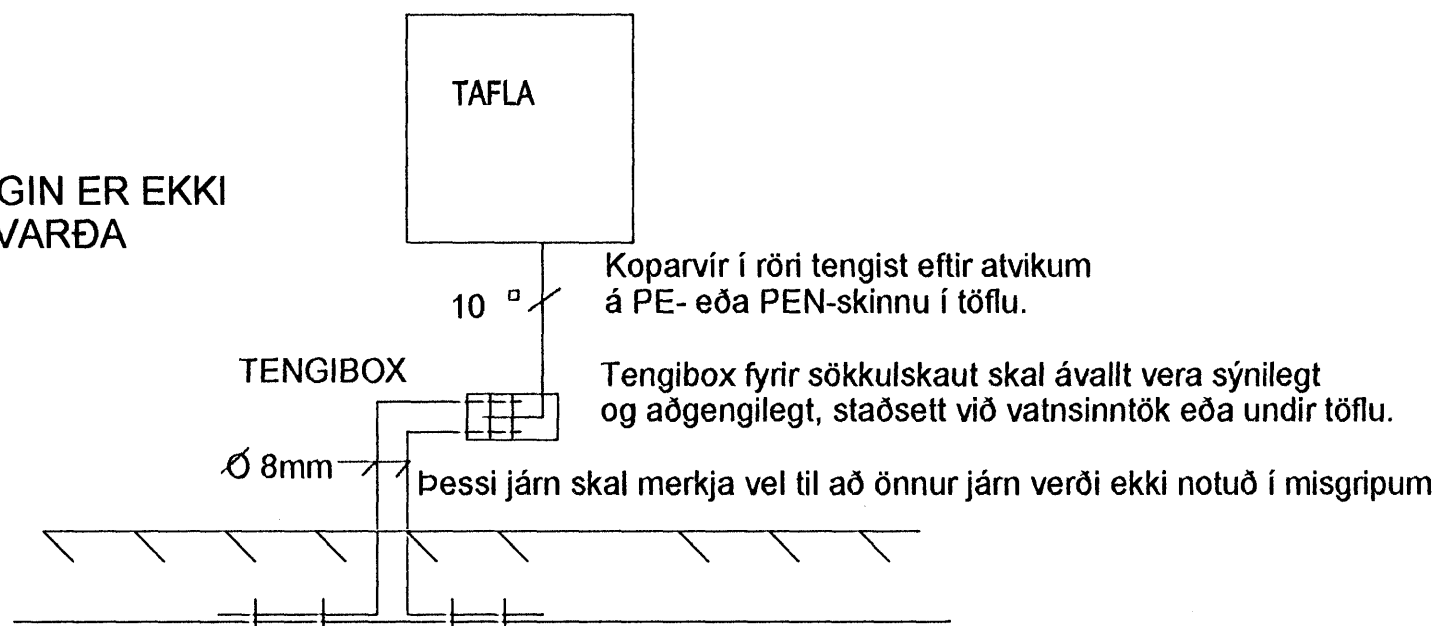
Tengja skal saman tvö neðstu járnin í sökkulveggjum
allan úthringinn og að upptaki í tengibox.
Í raðhús, parhús og hliðstæð hús er leyfilegt að tengja
sameiginlegan úthring en tengibox og tenging verði
við hverja heimtaug.



SNID Í SÖKKULVEGG

Sýnd eru 2 neðstu steypu-
styrktarjárn í steypumóti
ofan á neðstu mótavirum.

TEIKNINGIN ER EKKI
Í MÆLIKVARÐA



SNID AF TÖFLUVEGG

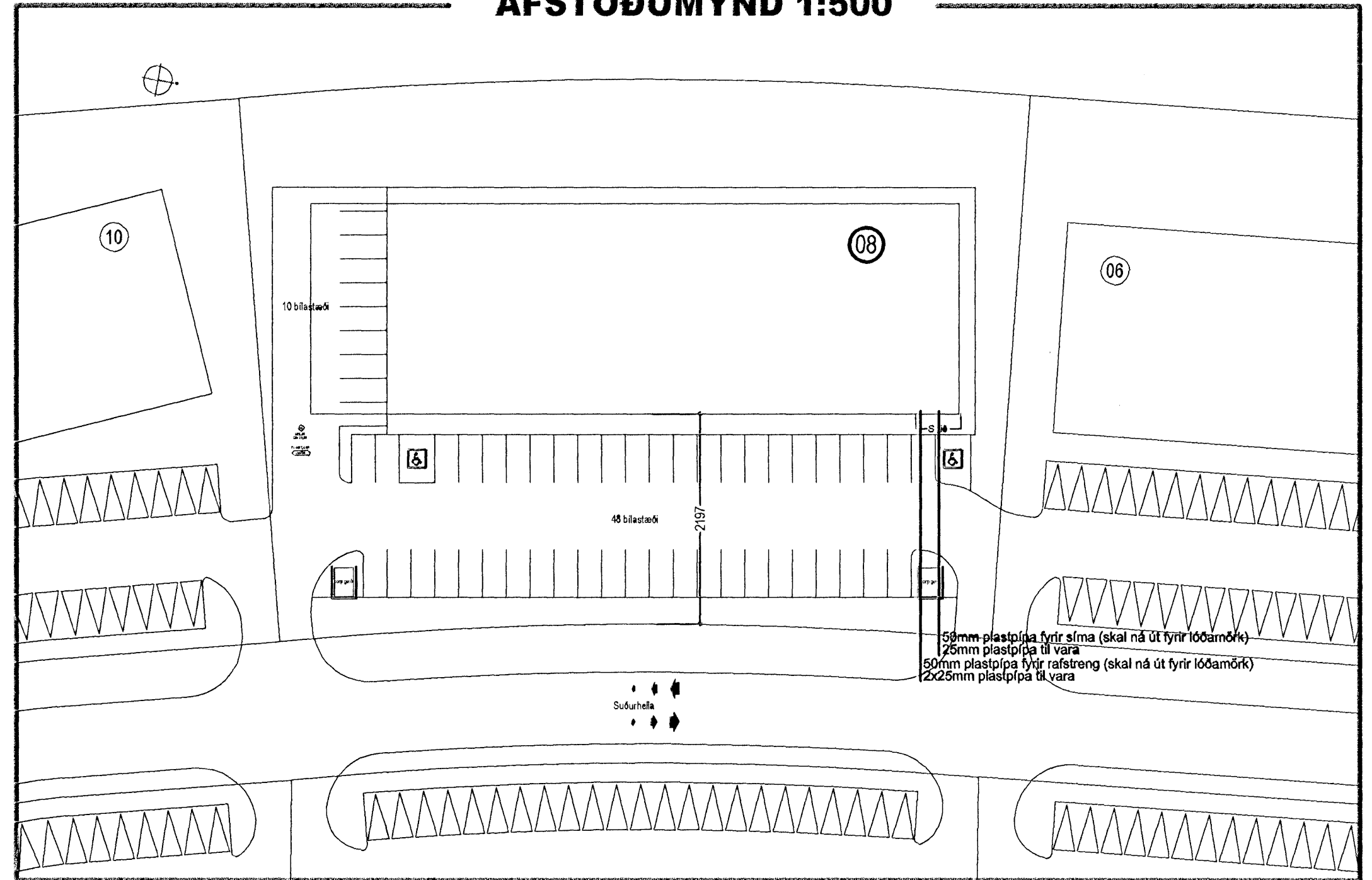
SKÝRINGAR- ALMENNT

- Lagnir eru strenglagnir lagðar í netabakka
- Gefinn hæðarmál eru í mm frá fullfrágengnu gólfi í miðja dós
- Hæð rofa sé 1100mm, tenglar við rofa séu í sömu hæð og rofinn
- Öll mál miðast við fullfrágengin gólf
- Sjálfvör skulu hafa minnst 10 KA rofgetu og hafa útleysikennilinu B
- Varrofar fyrir framan mæla skulu hafa minnst 10 KA rofgetu og hafa útleysikennilinu C
- Vírtingar innan tafna skal gera með ffnþættum vír og nota skal vírendahóla
- S = smáspennutengill
- L = loftnets og útvarpstengill

VIÐ STAÐSETNINGU DÓSA Í ELDHÚS OG BAÐH. SKAL TAKA MIÐ AF
INNRETTINGATEIKNINGUM. ALLAR ÚTMÆLINGAR AF MILLIVEGGJUM
SKAL TAKA AF SAMBYKKTUM BYGGINGATEIKNINGUM

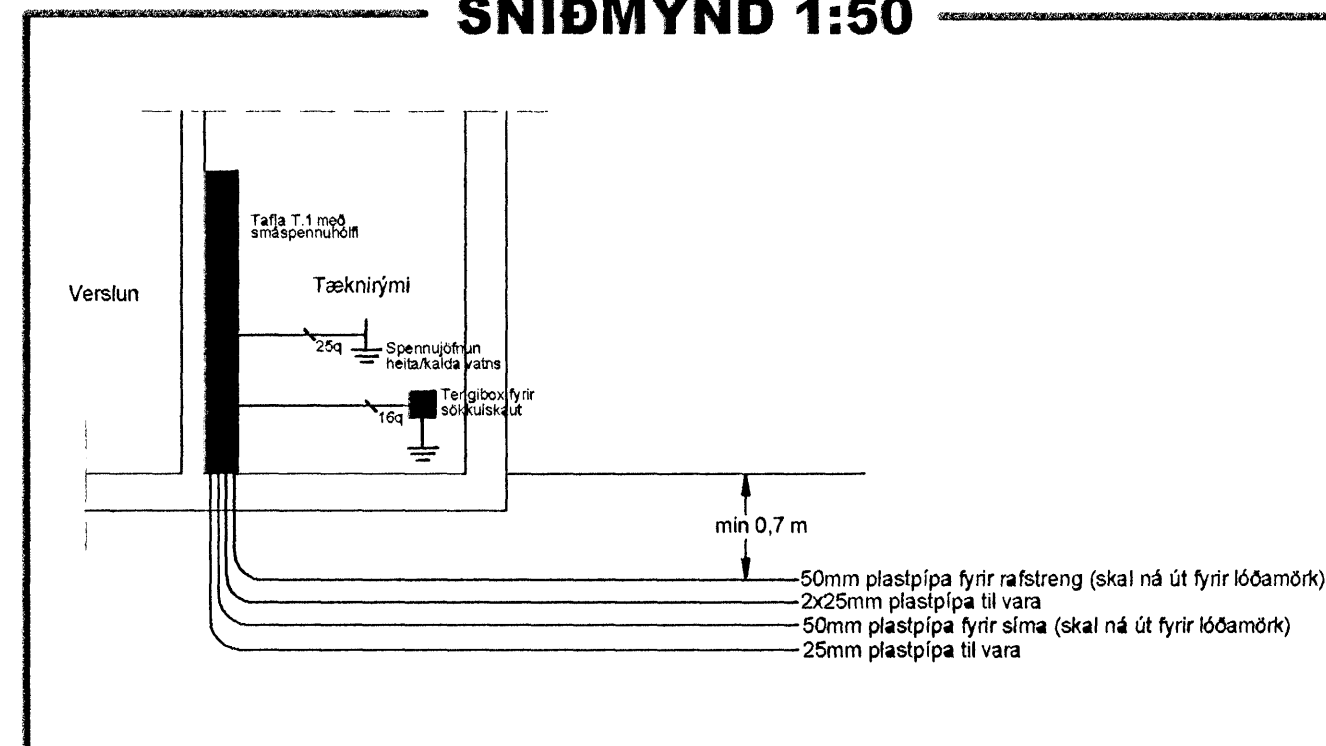
NEMA ANNAÐ SÉ TEKID FRAM

AFSTÖÐUMYND 1:500



50mm plastpípa fyrir síma (skal ná út fyrir lóðamörk)
75mm plastpípa til vara
50mm plastpípa fyrir rafstreng (skal ná út fyrir lóðamörk)
2x25mm plastpípa til vara

SNIDMYND 1:50



min 0,7 m
50mm plastpípa fyrir rafstreng (skal ná út fyrir lóðamörk)
2x25mm plastpípa til vara
50mm plastpípa fyrir síma (skal ná út fyrir lóðamörk)
25mm plastpípa til vara

Suðurhella 8

Hafnarfjörður

Afstöðumynd, frágangur sökkulskauts,
sníð 1:50 og skýringar

Hitaveita Suðuresja

Magnús J. Magnússon
RAFFVIRKNI
LÖGGILTUR RAFLAGNAHÖNNUÐUR
RAFFRÆÐINGUR Kt. 210469-5089

Samþykkt:

MJM/PH

Dagsetning	03-10-07
Málsnúmer	1:50
Þróað	05-10-07
Útgáfa	A
Tekstir	07-298
Blad	Blad 1 af 2