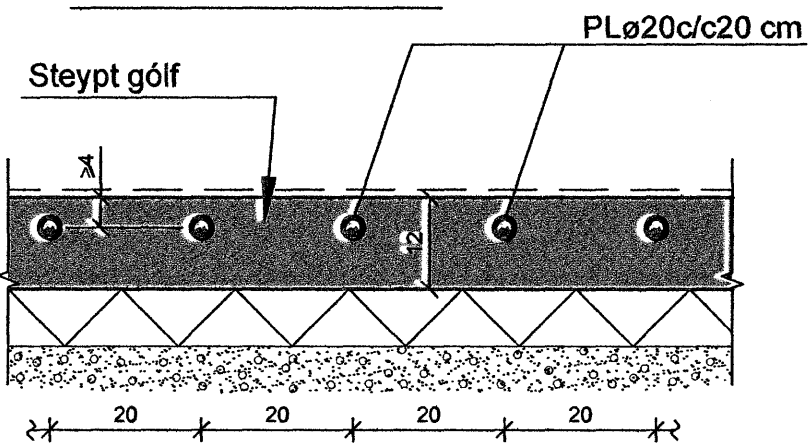
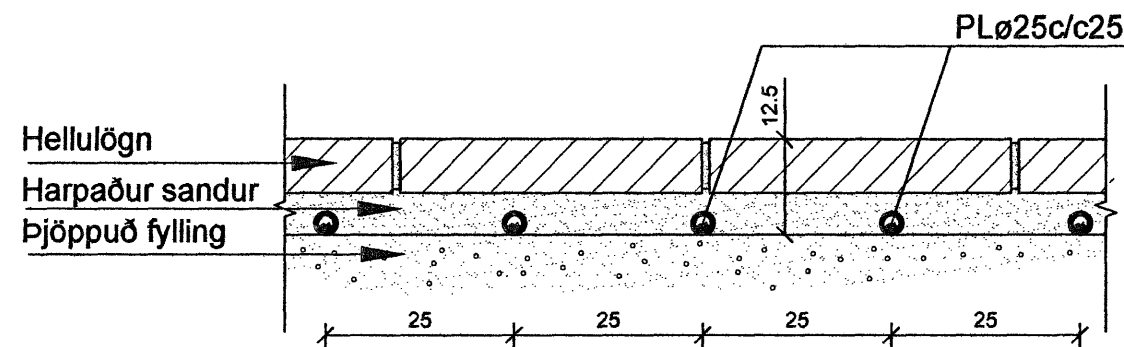


Hita- og neysluvatnslagnir, Grunnmynd mkv.1:50

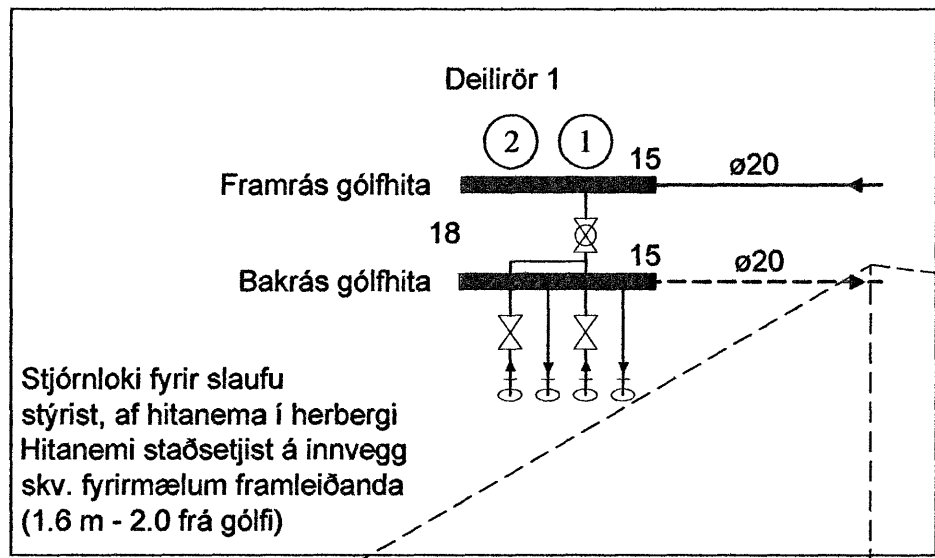
Snið Y - Y. 1:10



SNÍÐ X - X. 1:10

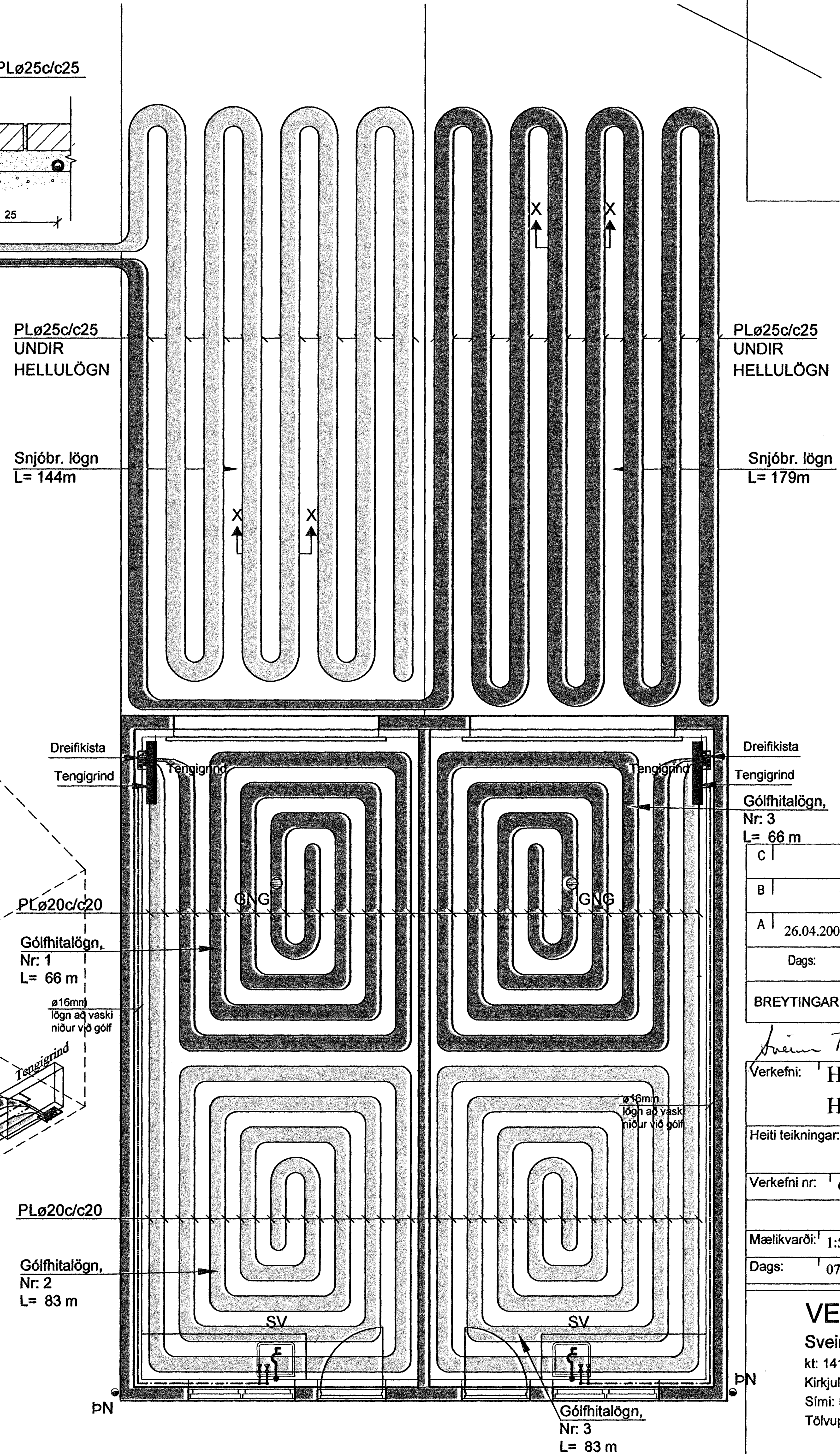


- ▶ Rennisstefna
- 15 Tengikista úr stáli / kopar. Stofn kistu er ø20 2 tengingar
- 18 Mótarioki, tengdur við lofthitanema í hverju rými



Stjórnloki fyrir slaufu stýrist, af hitanema í herbergi. Hitanemi staðsetjist á innvegg skv. fyrirmælum framleiðanda (1.6 m - 2.0 frá gólf)

Rúmmynd mkv.1:50



Samþykkt þann
09 MAI 2006
VPS.

Skýringar:

EV	Eldhúsvaskur
UPV	uppvottavél
HL	handlaug
BK	bækar
SB	sturtubað
VS	vatnssalerni
ÞV	þvottavél
SV	skolvaskur
GNG	gólfniðurfall með gegnumrennsli
GNF	gólfniðurfall
PN	þakniðurfall

C	
B	
A	26.04.2006 Hitakerfi breytt
Dags:	Breyting:
BREYTINGAR	
Verkefni:	Holtabyggð 1
Hafnarfjörður	
Heiti teikningar:	Hita- og neysluvatnskerfi, grunnmynd, skýringar og snið.
Verkefni nr.:	638
Teikning nr.:	204
Mælikvarði:	1:50
Teiknað:	Atti J.
Dags:	07.02.2006
Hannað:	Sveinn Ingólfsson

VERKHÖNNUN EHF
Sveinn Ingólfsson Verkfræðingur
kt: 141240-4639
Kirkjulundi 13 210 Garðabæ
Sími: 565 6900 Fax: 565 6910
Tölvupóstur: verkonnun@simnet.is