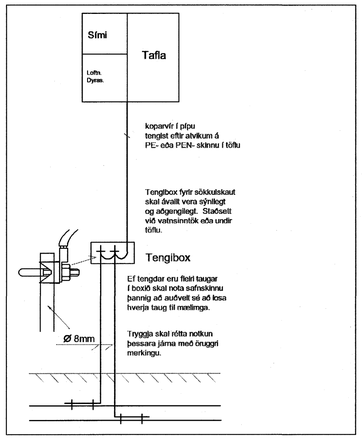

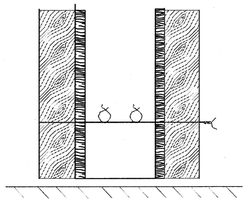

Snið í sökkulvegg

Sýnd eru 2 neðstu steypu-
styrktarjárn í steypumóti
ofan á neðstu mótavírum.

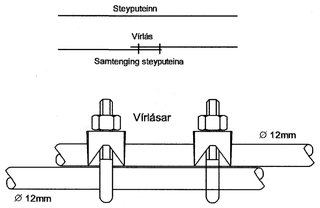

Samtenging steyputeina

Setja skal tvo vírlása
á hver samskeyti

Tengja skal saman tvö neðstu járnin í sökkulveggjum
allan úthringinn og að upptaki í tengibox.
Í raðhús, parhús og hliðstæð hús er leyfilegt að tengja
sameiglegan úthring en tengibox og tenging verði
við hverja heimtaug.

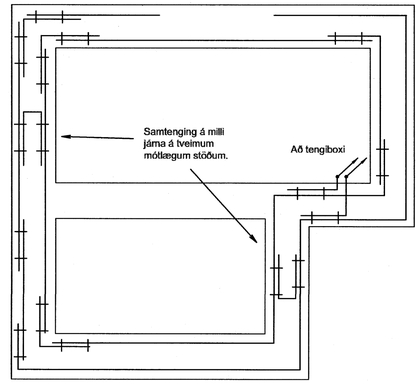

Grunnmynd sökkulveggja

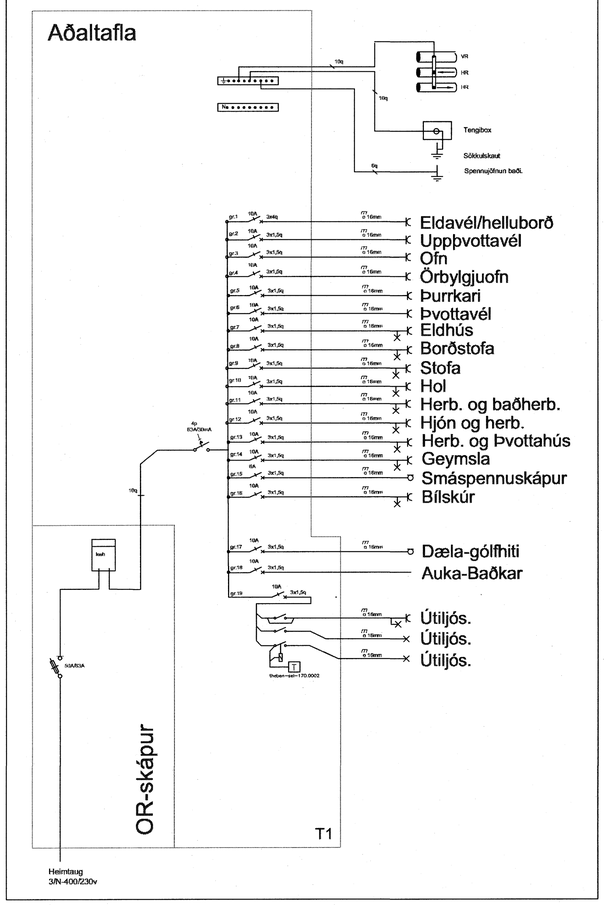

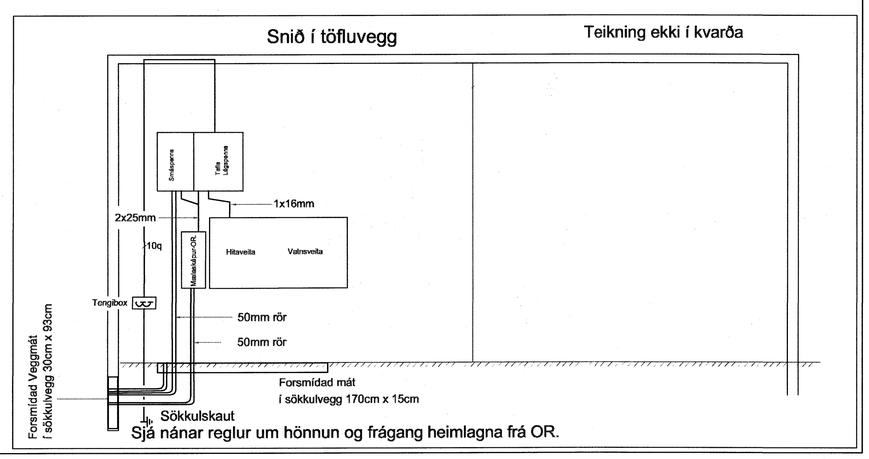

Sjá nánar reglur um hönnun og frágang heimlagna frá OR.

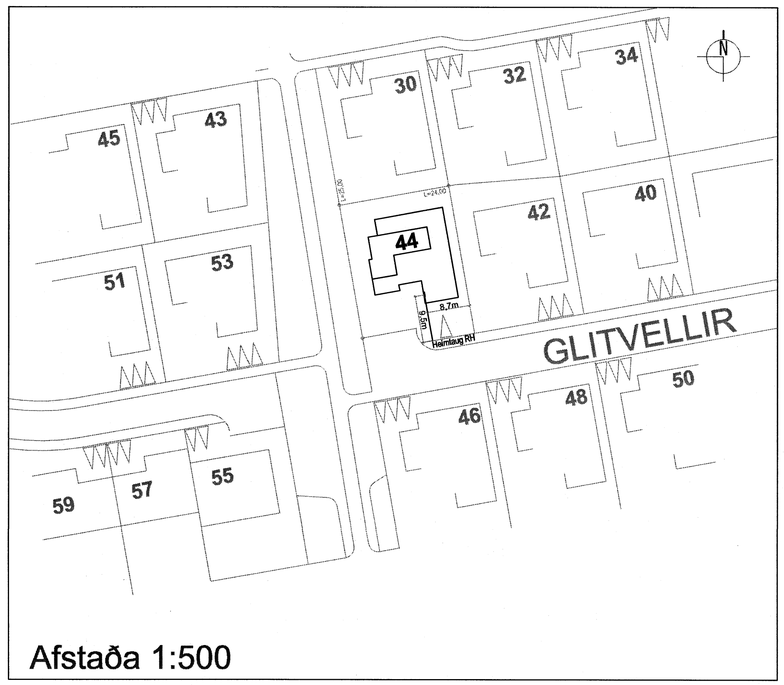

Afstaða 1:500

Mött. 30/4 2007
Sig. bj. Hauk.

aðalhönnuður:
Kári Eiríksson - Arkitekt FAÍ - kt: 070365-4059

Mælistika 1:50
1m 2m 3m 4m 5m

TEIKNINGU TESSA MÁ EKKI AFRITA MEÐ NEINUM HÆTTI, AÐ HLUTA TIL EÐA Í HELD ÁN SKRIFLEGS LEYFIS HÖFUNDAR

Aðalhönnuður
breytt:
breytt:

KERFISHÖNNUN
Rafhönnun Tölvukerfi Ráðgjöf
www.kerfishonnun.is

Björn Traustason
Löggiltur Rafhönnuður
sími. 588-1314 gsm. 899-5264
email: bjorn@kerfishonnun.is

Kristján Theodórsson
Löggiltur Rafhönnuður
sími. 588-8288 gsm. 849-2220
email: kristjan@kerfishonnun.is

verk: Glitvellir 44. 221 Hafnarfirði
Afstaða/Tafla

Teikning 4 af 4

mkv: 1:50 dags: 14.04.2007
hannad: KT teiknad: KT
Kristján Theodórsson
Löggiltur Raflagnahönnuður
sign: