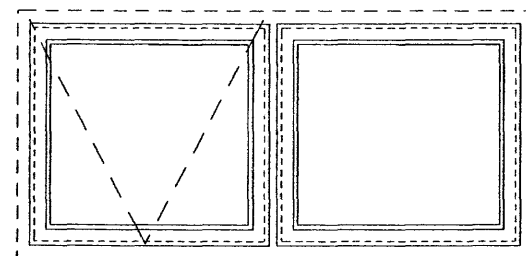
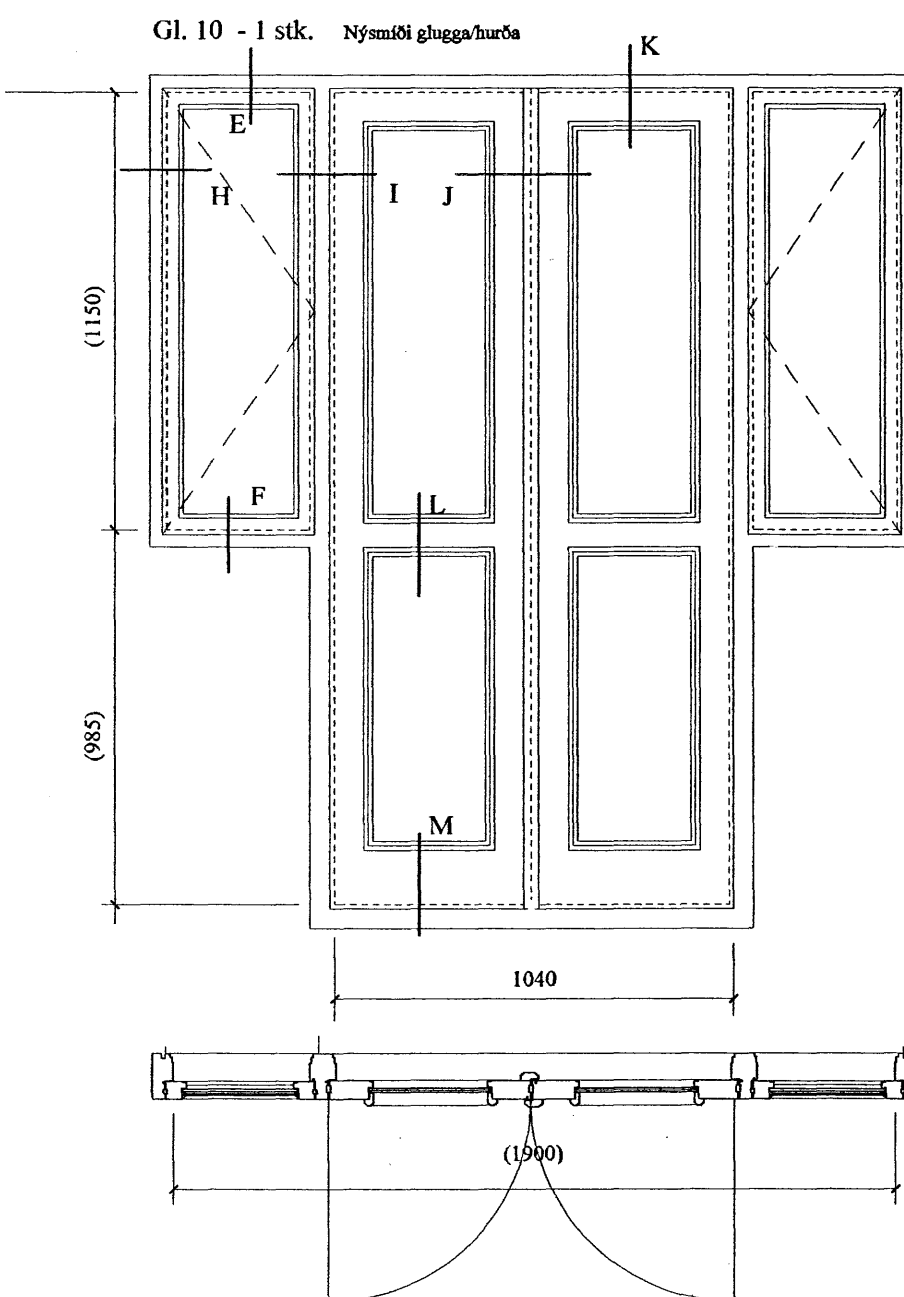
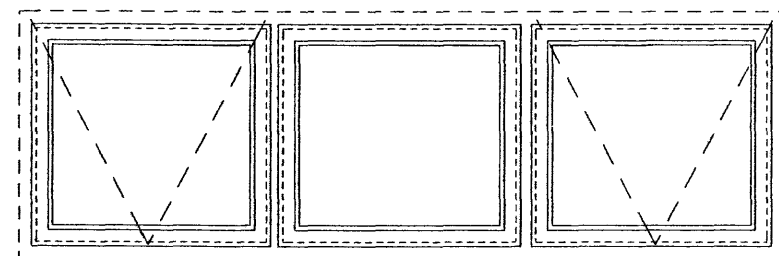


Gl. 13 - 1 stk. (bílskúr)



Gl. 14 - 1 stk. (bílskúr)



Uppgefin mál eru innanmál gluggakarma
Taka skal mál á staðnum af fölsum fyrir nýja ramma.

ÖLL MÁL SKAL SANNREYNA Á STAÐNUM
ÁÐUR EN SMÍÐI HEFST.

ATH: Endanlegar staðsetningar og fjöldi opnanlegra ramma skal
yfirlara með verkkaupa áður en smíði hefst.
Sjá útlitsmyndir 2.05, 2.06, 2.07, 2.08

Samþykkt þann

09 FEB. 2007

Byggingafultrúinn í Hafnarfirði
F.h. Sigurbjartur Halldórsson

[Handwritten signature] 140147-4518
[Handwritten signature] 2007-1169
BREKKUGATA 16 2.09

BREYTINGAR OG ENDRUBÆTUR
Gluggayfirlit mkv. 1:20

ARGOS ehf. ARKITEKTASTOFA GRÉTARS OG STEFÁNS
Eyjarslóð 9, 101 Reykjavík
s: 552 1760, f: 562 1687, netf: argos@argos.is 6. október 2006

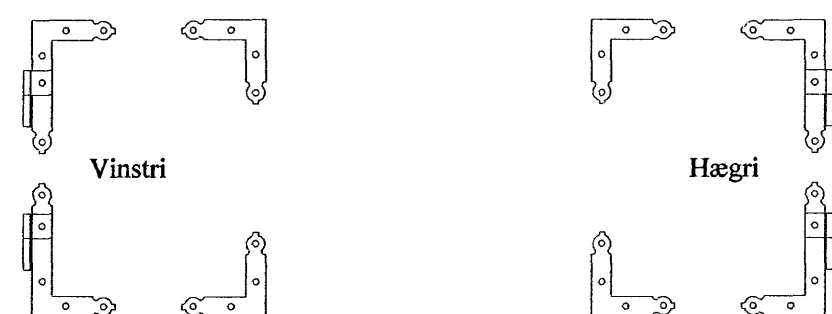


Um gluggasmíði

Um er að ræða nýsmíði á römmum í núverandi gluggakarma. Nýsmíði á gluggum Gl. 7 og Gl. 10 og nýjum miðjúpósti í glugga Gl. 4. Gluggaramma/karma skal smíða úr völdum smíðavið og skal rakastig viðarins skv. mælingu vera 14 - 16% þegar smíðað er. Pósta skal tappa saman og tappa í karma og líma með vatnsheldu lími eða kitti. Ramma skulu blandaðir saman á hornum og límdir með vatnsheldu lími. Strik skulu vera geirskorin saman á hornum. Vindraufar skulu fræstar í rammastykkki og karma og skal þvermál raufanna haldast á hornum.

Á opnanlega ramma glugga skal setja horn og eru lamir áfastar við hornin. Lamir ganga á blöð sem falla í föls. Lamir og horn skulu vera skv. teikningu. Ath. að lamir eru bæði fyrir hægri og vinstri hengda ramma og lamastykkki eru ekki eins. Lamir og styrktarhorn eru úr heitgalvanhúðuðu járn. Lamir skal hreinsa með Fjölþynni eða Skola 6 eða sambærilegum hreinsiefnum og ryðvarnarmála og leggja hornin í kitti á gluggaramma áður en ramma verða málaðir og settir upp. Nýja gluggahluta skal grunna einu sinni með einni umferð af olíumálingu íblandaðri 15% fernisolíu og 5-10% terpentínu.

Eftir grunnmálningu skal mála með tveimur umferðum línolíumálingu eða alkíðolíumálingu með 10% fernisolíu í fyrri umferð inni á verkstæði áður en uppsetning fer fram. Kíttað skal í bil milli karms og ramma að utan inn að vindraufum að ofan og með hliðum en ekki að neðan. Opnanlega ramma skal setja upp með heitgalvanhúðuðum lómum, sbr. áður lýst. Ennfremur skal setja upp gluggakrækjur og stormjárn á opnanlega ramma. Umframkítta skal fjarlægja vandlega og/eða toppfylla eftir atvikum og að endingu mála yfir ramma og glugga að utan þegar kíttað hefur stíðnað hæfilega sbr. síðasta málingarumferð hér að framan.



Lamimar hér að ofan eru IPA lamir (Mest hf.), nr. 21553 / 21563

Ekki er gert ráð fyrir að ramma í bílskúrsglugga verði með stallstriki.