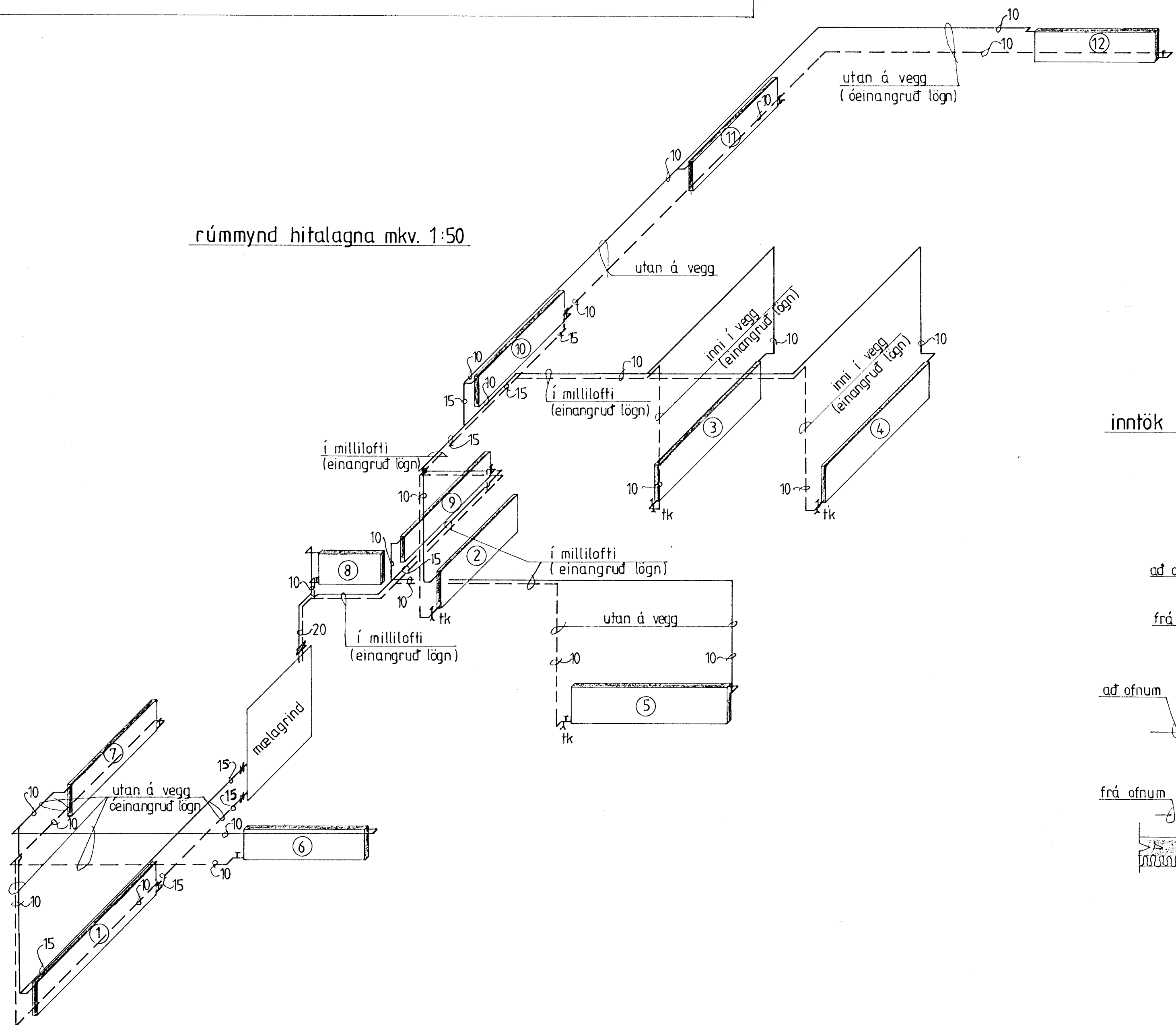


$\Delta T = 40\text{ }^\circ\text{C}$ ofnaskrá

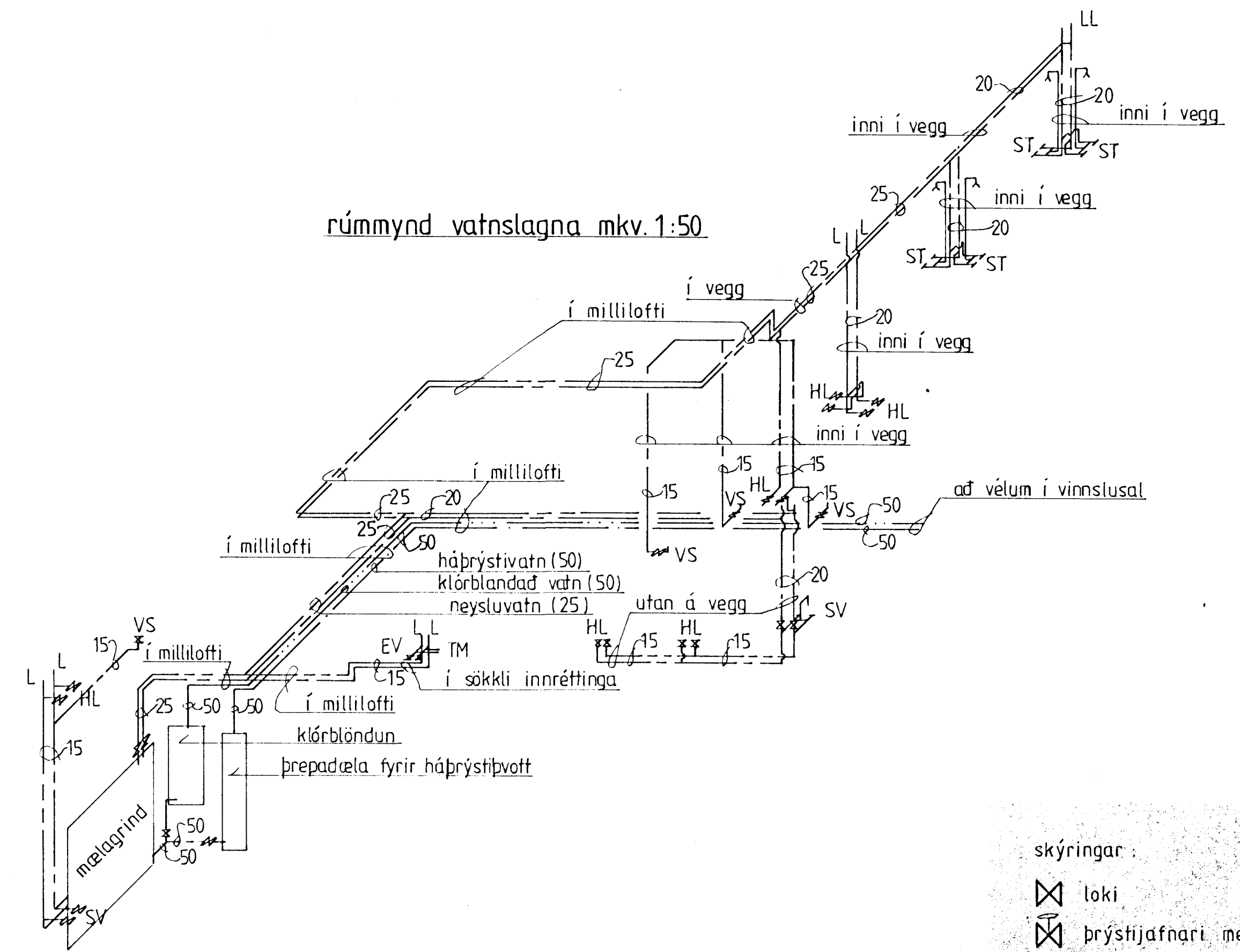
ofn nr.	staðsetning ofns	ofnastærð lengd (mm)	hæð (mm)	afkastabörf (kcal/klst)	tenging	staðsetning ofnloka	valdir ofnar gerð og heiti	lengd (mm)	afköst (kcal/klst)
1	verkstæði	2800	500	2600	A - D	bakrás			
2	forrymi	1800	600	1200	A - B	— —			
3	búningsklefi	2400	600	2100	A - D	— —			
4	búningsklefi	2400	600	1500	B - C	— —			
5	anddyri	2600	600	2800	A - D	— —			
6	kaffistofa	2000	500	1550	A - D	— —			
7	kaffistofa	2000	500	1550	A - D	— —			
8	salerni	1000	500	500	A - B	— —			
9	gangur	2000	400	1550	A - D	— —			
10	afgreiðsla	2000	500	2700	A - D	— —			
11	herbergi	2000	500	1900	A - D	— —			
12	herbergi	2000	500	1050	A - D	— —			
				samtals	21.000			samtals	

ofnum hússins er stjórnað af sjálfvirkum ofnlókum sem stjórnað af vatnshita (bakráslokar)

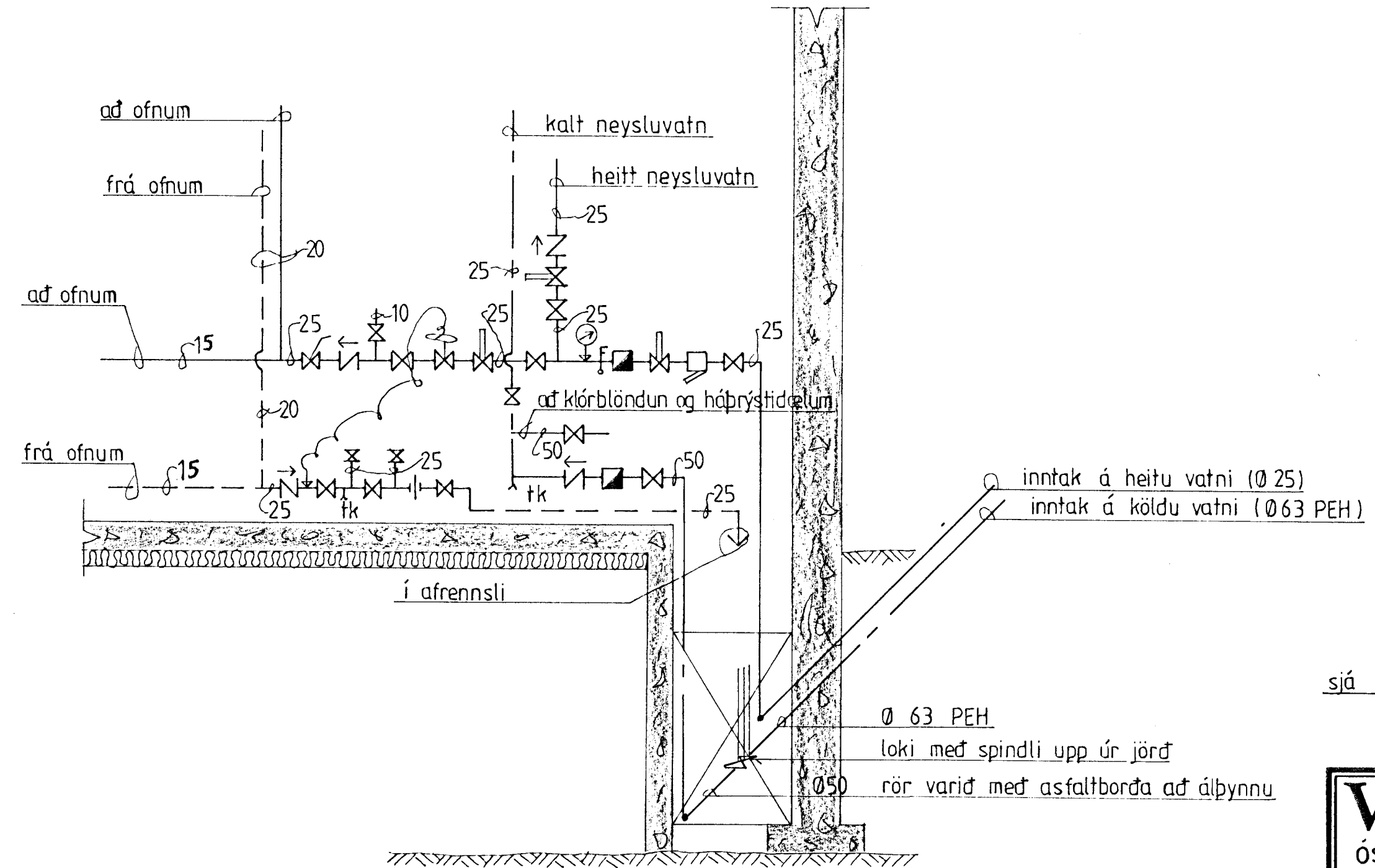
rúmmynd hitalagna mkv. 1:50




rúmmynd vatnslagna mkv. 1:50



inntök og mælagrind (ekki í mælikvarða)



- skýringar:
- ⊗ loki
 - ⊗ þrýstijafnari með skynjara
 - ▣ vatnsmælir
 - ↔ einstreymislóki
 - ⊥ tk hæmingarkrani
 - ⊥ hitamælir
 - ⊗ þrýstimælir
 - sía
 - ⊗ hemill
 - ⊗ loki að spindli upp úr jörf
 - ↓ skynjari fyrir vatnsþrýsting
 - ⊗ öryggislóki
 - ⊗ loki sem stjórnað af vatnshita
 - ↓ skynjari fyrir hitastig í vökva
 - kalt vatn
 - - - heitt vatn
 - framrás hitaveitu
 - - - bakrás hitaveitu



sjá skýringar á teikn. nr. 303/3/02

VERKFRÆÐISTOFAN FERILL HF.
 SUDURLANDSBRÁUT 4 REYKJAVÍK SÍMI 688570

óseyrarbraut 17, hafnarfirdi
 rúmmyndir vatns- og hitalagna á 1. og 2. hæð
 inntak - mælagrind. ofnaskrá

DAGS 15. JANUAR 1988 HANNAÐ SAMBYKKT
 MKV 1:50 TEIKNAD h.s. nr. 303 | 3 | 02

BR	DAGS	HANNAÐ	SAMP